

Utilisation de l'application Mobile de moodle

Moodle Mobile est une application pour smartphone qui vous permet d'accéder au cours sans passer par le navigateur web et de télécharger localement les cours pour pouvoir travailler hors ligne

I. Téléchargement

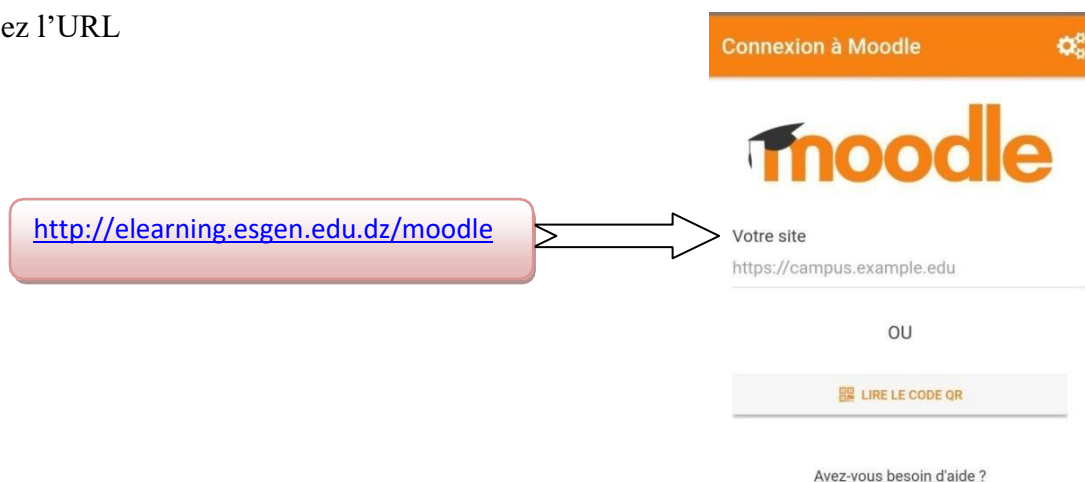
L'application Moodle Mobile est disponible gratuitement sur Google Play, Apple Store, et Windows Phone Store.



II. Configuration

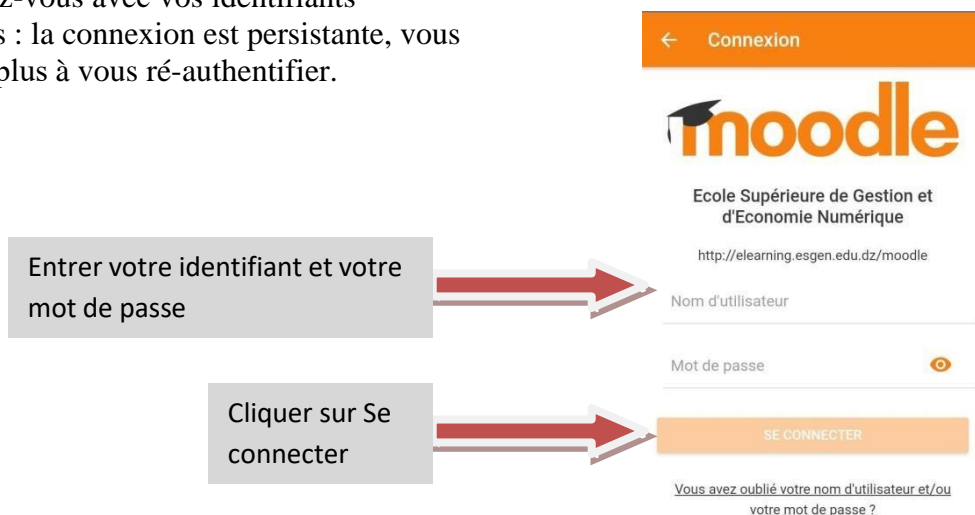
Utiliser l'application Moodle Mobile pour se connecter à la plateforme de l'ESGEN, Une fois l'application installée sur votre Smartphone, il faut configurer l'accès à la plateforme de l'ESGEN:

1. Saisissez l'URL



The screenshot shows the Moodle login interface. At the top, there is an orange button labeled "Connexion à Moodle" with a gear icon. Below it is the Moodle logo. A text input field contains the URL "http://elearning.esgen.edu.dz/moodle". A double-headed arrow points from this field to the "Votre site" field, which contains "https://campus.example.edu". Below this is the text "OU" and a button labeled "LIRE LE CODE QR". At the bottom, there is a link "Avez-vous besoin d'aide ?".

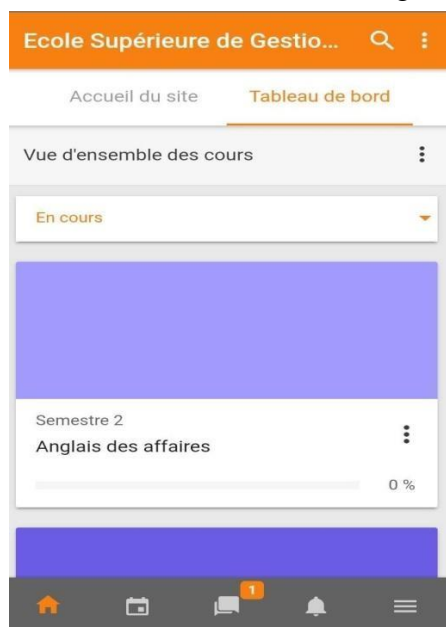
2. Identifiez-vous avec vos identifiants habituels : la connexion est persistante, vous n'aurez plus à vous ré-authentifier.



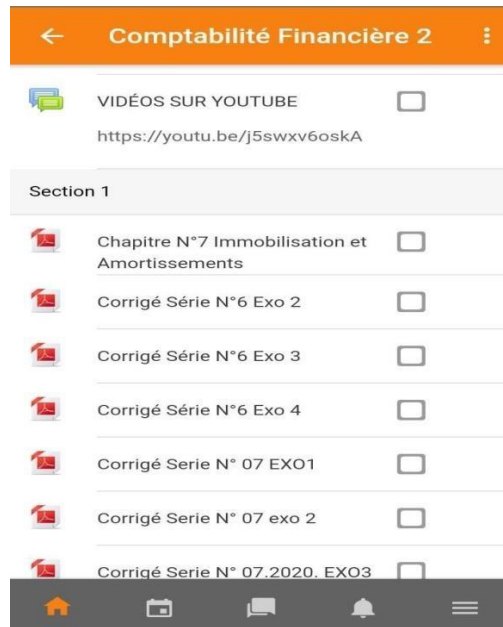
The screenshot shows the Moodle login page with annotations. A grey box with the text "Entrer votre identifiant et votre mot de passe" has a red arrow pointing to the "Nom d'utilisateur" input field. Another grey box with the text "Cliquer sur Se connecter" has a red arrow pointing to the "SE CONNECTER" button. The login page includes a back arrow, the Moodle logo, the school name "Ecole Supérieure de Gestion et d'Economie Numérique", the URL "http://elearning.esgen.edu.dz/moodle", and a link "Vous avez oublié votre nom d'utilisateur et/ou votre mot de passe ?".

3. Activez les options de téléchargement.

4. Une fois connecté à la plateforme vous avez accès aux mêmes ressources que si vous vous connectiez via un navigateur web



The screenshot shows the Moodle mobile app home screen. The top bar is orange with the text "Ecole Supérieure de Gestio...". Below it are two tabs: "Accueil du site" and "Tableau de bord". The main content area shows "Vue d'ensemble des cours" with a dropdown menu set to "En cours". Below this is a large blue placeholder for a course. At the bottom, there is a navigation bar with icons for home, calendar, chat, notifications, and menu.



The screenshot shows the Moodle mobile app course page. The top bar is orange with the text "Comptabilité Financière 2". Below it is a list of resources with checkboxes: "VIDÉOS SUR YOUTUBE" (https://youtu.be/j5swxv6oskA), "Section 1", "Chapitre N°7 Immobilisation et Amortissements", "Corrigé Série N°6 Exo 2", "Corrigé Série N°6 Exo 3", "Corrigé Série N°6 Exo 4", "Corrigé Serie N° 07 EXO1", "Corrigé Serie N° 07 exo 2", and "Corrigé Serie N° 07.2020. EXO3". At the bottom, there is a navigation bar with icons for home, calendar, chat, notifications, and menu.